

Je souhaite me connecter au téléservice orientation :

1. Se rendre sur Toutatice avec son compte EduConnect
2. Cliquer sur "Scolarité Services 2^d degré"






Scolarité Services 2nd degré

3. Cliquer sur la rubrique orientation



Sur le téléservice orientation, je peux :

- Saisir des intentions provisoires (au moins 1 intention et jusqu'à 3)

MON COMPTE 

ACCUEIL

ORIENTATION

AFFECTATION APRÈS LA 3^e

FICHE DE RENSEIGNEMENTS

BOURSE DE COLLÈGE

COLLEGE VILLARS

CONTACT

SE DÉCONNECTER



SERVICE EN LIGNE
ORIENTATION


1 Intentions provisoires
2 Choix définitifs
3 Décision

Deuxième trimestre ou premier semestre : DEMANDE(S) DES REPRÉSENTANTS LÉGAUX / Intention(s) d'orientation.

Vous devez obligatoirement saisir une intention. Vous pouvez en saisir jusqu'à trois. Leur ordre d'affichage correspond à votre ordre de préférence.

Nous souhaitons pour la rentrée prochaine :

Intention 1 Le rang détermine l'ordre de préférence   

2de générale et technologique ou 2de STHR 

2de professionnelle

1re année de CAP

Vous devez sélectionner une voie.

AJOUTER UNE INTENTION

ANNULER
VALIDER


Veuillez corriger le formulaire avant de valider vos choix.

Saisir les intentions

Les intentions peuvent être reclassées ou supprimées

La personne qui a saisi reçoit un mail de confirmation après validation

- Prendre connaissance de l'avis provisoire d'orientation du conseil de classe



Pour le 2^e semestre ou 3^e trimestre :

- Saisir les choix définitifs pour mon enfant et ordonner les préférences
- Prendre connaissance de la proposition du conseil de classe saisie en ligne par l'établissement et y répondre